



## Visuella förändringar 2024

Briljants nya kostym finns äntligen redo för dig som användare att installera! Vi har lagt ned mycket tid och arbete för att ge systemet ett nytt fräscht utseende som vi hoppas att du ska uppskatta. Du som använder vår molntjänst kommer få versionen installerad vecka 12, under mars månad.

Det är viktigt att påpeka att vi inte gjort några stora funktionsförändringar utan det handlar mest om att se till att systemet följer vår grafiska profil och att vi därmed hänger med i nutidens design. Men som vi alla vet kan förändringar kännas jobbiga så därför har vi skapat några textinstruktioner där vi beskriver de förändringar som vi tror att flest användare kommer komma i kontakt med samt även en kort instruktionsfilm.

<a href="#">Allmänt</a>	<a href="#">2</a>
<a href="#">Förändringar i rapporter, analyser m.fl</a>	<a href="#">6</a>
<a href="#">Tidkort</a>	<a href="#">10</a>
<a href="#">Instruktionsfilm</a>	<a href="#">10</a>



## AKTUELLT

### Inför 2024



Nytt år innebär årsskiftesrutiner och programuppdateringar. För att underlätta för dig har vi samlat information och instruktioner kring detta i vårt årsskiftesdokument.

[Läs mer](#)

### Nyslipat



Ta del av nyheter från ekonomibranschen, tips om våra program och information om Brilliant.

[Läs mer](#)

[Prenumerera](#)

### Mässan Ekonomi & Företag



>>

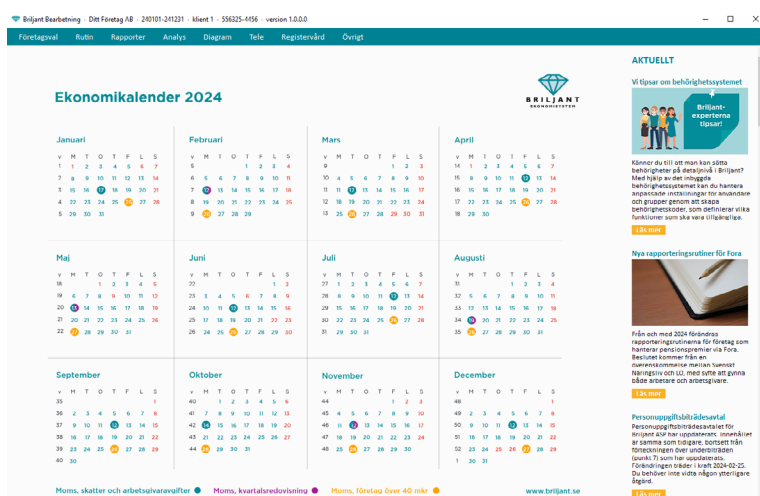
Här sen ni den nya färgprofilen i systemet. Den är framtagen utifrån Brilljants grafiska profil och har ett mer sofistikerat uttryck.

Genom att dubbelklicka på Brilljanten i mitten så öppnas Brilljants hemsida ([www.briljant.se](http://www.briljant.se)). Där finner du alltid nyheter, kontaktvägar och produktinformation.

Till höger ligger som vanligt sidopanelen, där vi löpande lägger upp information som alla användare bör känna till.



En nyhet är att alla användare numera i Bearbetning, Löner, Hyror och i Tidkortet kan välja Övrigt/Visuella inställningar. Här kan du till exempel ställa in egen storlek på ikoner och fonter, få så kallade pyjamasränder (visuellt stöd) i rapporter och analyser för enklare översyn, markera alla obligatoriska fält i registreringsbilder med mera. För mer information om varje fält, stå i fältet och läs under ok-knappen, läs i hjälpen eller sätt ett J i "Visa hjälptext fält" och få en förklarande text på alla fält när du drar muspekaren över fältet.



Här kan du även ställa in om du vill ha en helt ny finess. Nämligen vår populära ekonomikalender som bakgrund på startsidan.

Du väljer då alternativ 2 i fältet Bakgrund.

Bokföringsverifikationer Ditt Företag AB 240101 - 241231

Övriga funktioner

Verif.typ  Löpande bokföring

Verif.nr

Bokf.datum  Verif.text

Konto	U-cto	Avd	Prod	Proj	Antal	Belopp	Text

OK

Verif.total  Kontosaldo

Här ser ni registreringsbilden för Rutin/Bokföringsverifikationer med nya färger och ett smakprov på de nya funktionsikonerna. Bilden visar också att du tydligt ser vad varje funktionsikon betyder, om du för muspekaren över ikonerna. De allra flesta funktionsikoner ligger precis där de alltid gjort men de har fått ett nytt snyggare utseende.

## Registervård

Artikelregister Ditt Företag AB 240101 - 241231

Artikel nr 92003

Benämning Frimärken 5 kronor

Enhet st

Pris 5,00

Varugrupp 92

Produkt nr 92

Intäktskonto 3012 Försäljn.kontant övrigt

Momskod 5

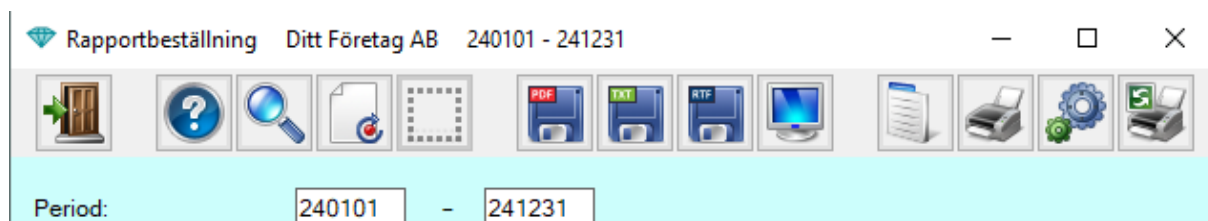
OK

En nyhet är att det numera finns pilar i varje fält där det finns en valmöjlighet. Precis som tidigare kan du använda F2 för att få upp valmöjligheterna, men du kan nu även klicka på pilen i fältet för att få upp dom. Pilen för ett fält funkar dessutom oavsett vilket fält markören står i.

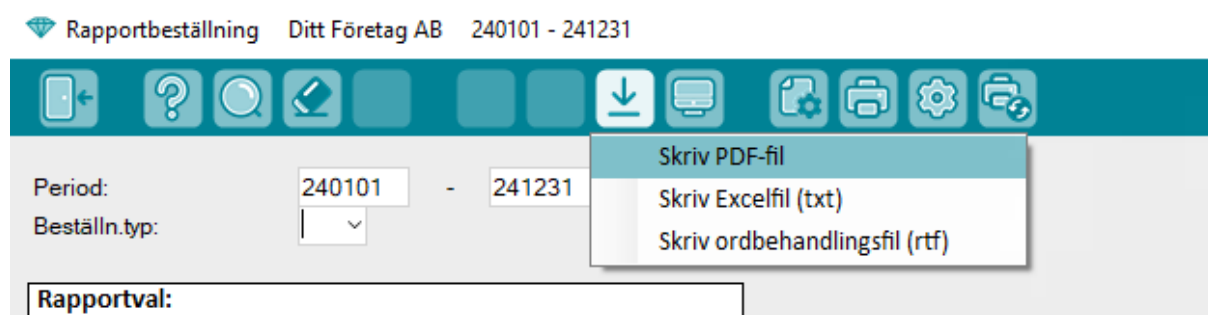
# Förändringar i rapporter, analyser m.fl

## Rapporter

Tidigare



Nu



De tidigare funktionsikonerna pdf, txt o rtf (F5-F7) ersätts av endast en funktionsikon (F7) som numera i stället har en drop down meny för de olika valen.

Samma förändring har skett på andra ställen i programmet där då flera knappar med liknande funktioner och samma ikon har bytts ut mot en drop down meny.

## Analys

Tidigare

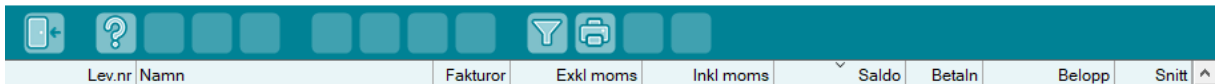
Analys, leverantörer



Lev.nr	Namn	Fakturor	Exkl moms	Inkl moms	Saldo
--------	------	----------	-----------	-----------	-------

Nu

Analys, leverantörer



Lev.nr	Namn	Fakturor	Exkl moms	Inkl moms	Saldo	Betaln	Belopp	Snitt
--------	------	----------	-----------	-----------	-------	--------	--------	-------

I analysbilder har funktionsikonererna för de olika sorteringsalternativen (F5-F8) ersatts av att man numera kan klicka i rubriken på den kolumn man vill sortera analyslistan efter i stället.

Tidigare

Lev.fakt, FF-dag



Lev.nr	Namn	Fakt.nr	Datum	FF-dag	Meddelande	Dgr	Restbelopp
--------	------	---------	-------	--------	------------	-----	------------

Nu

Leverantörsfakturer

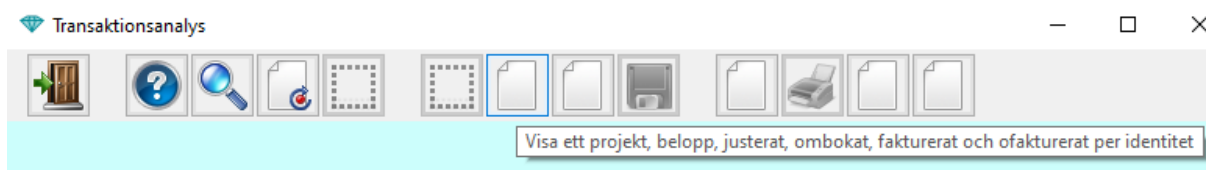


Lev.nr	Namn	Fakt.nr	Datum	FF-dag	Meddelande	Dgr
--------	------	---------	-------	--------	------------	-----

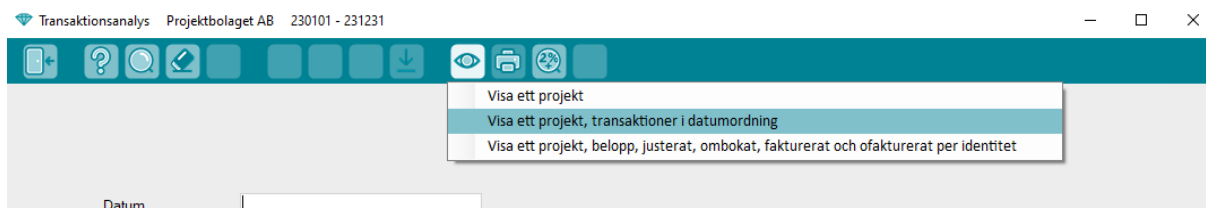
I en del analysbilder så används just F8 till en speciell typ av sortering och om så är fallet så kvarstår funktionen och den har endast fått ett nytt utseende. Resterande sortering sker via klick i rubriken på den kolumn man vill sortera analyslistan på.

I dessa bilder har knappen F9 (Återgå) tillkommit för att klara behovet av att återgå till ursprungslistan (tidigare klickade du på sorteringsknapp).

## Tidigare



## Nu



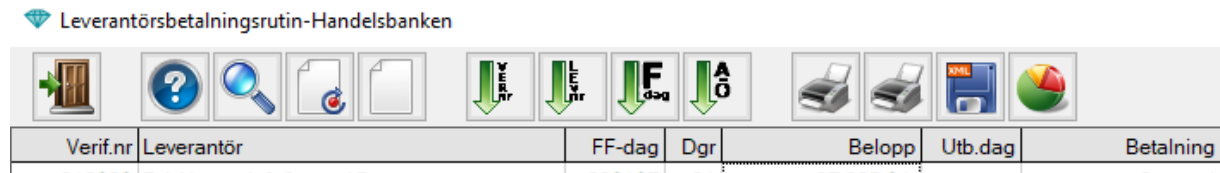
I Transaktionsanalys och Projektanalys/Transaktionsanalys har analysvarianterna indelats i två grupper och gjorts om till drop down menyer.



## Utbetalningar, leverantörer och löner

### Tidigare

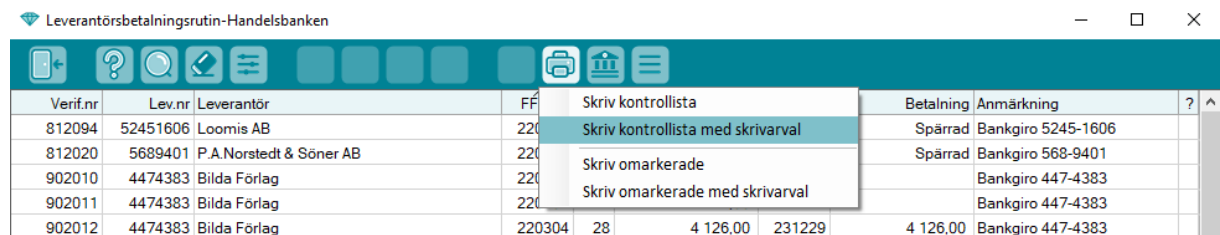
Leverantörsbetalningsrutin-Handelsbanken



Verif.nr	Leverantör	FF-dag	Dgr	Belopp	Utb.dag	Betalning
----------	------------	--------	-----	--------	---------	-----------

### Nu

Leverantörsbetalningsrutin-Handelsbanken



Verif.nr	Lev.nr	Leverantör	FF	FF-dag	Dgr	Belopp	Utb.dag	Betalning	Anmärkning
812094	52451606	Loomis AB	220						Spärrad Bankgiro 5245-1606
812020	5689401	P.A.Norstedt & Söner AB	220						Spärrad Bankgiro 568-9401
902010	4474383	Bilda Förlag	220						Bankgiro 447-4383
902011	4474383	Bilda Förlag	220						Bankgiro 447-4383
902012	4474383	Bilda Förlag	220304	28		4 126,00	231229	4 126,00	Bankgiro 447-4383

Funktionen för att välja annan logisk skrivare har här ersatts med ett menyval. Observera att Shift+F10 för skrivarval fortfarande gäller i de programfunktioner där bara en utskrift förekommer.

Notera att även i utbetalningsrutinerna har sorteringsknapparna försvunnit. I stället ska du nu klicka i respektive rubrik för att sortera listan som du vill.

# Tidkort

## Tidigare

Briljant Tidkort · Engblom Kent · 2 · Projektbolaget AB · klient 8 · version 1.0.0.0

Projekt	Benämning	Tidart	Benämning	M-12	T-13	O-14	T-15	F-16	L-17	S-18	Sum	Anmärkning
---------	-----------	--------	-----------	------	------	------	------	------	------	------	-----	------------

## Nu

Briljant Tidkort · Engblom Kent · 2 · Projektbolaget AB · klient 8 · version 1.0.0.0

2 Engblom Kent Vecka 2325 2023-06-19 till 2023-06-25

I tidkortet är alla funktioner oförändrade. Det är endast funktionsikonerna som fått nytt utseende och tidkortet följer naturligtvis också den nya färgprofilen. Är man osäker på en funktionsikons funktion så för man bara muspekaren över ikonerna för att få en beskrivning.

## Instruktionsfilm

Ta del av vår instruktionsfilm som vi har skapat för att illustrera några utav ändringarna lite ytteligare.

[Klicka här för att ta del av filmen.](#)